

**ЗВІТ  
ПРО ВИКОНАННЯ ПОКАЗНИКІВ ФІНАНСОВОГО ПЛАНУ КП "КОМБІНАТ КОМУНАЛЬНИХ ПІДПРИЄМСТВ"  
за I півріччя 2023 року**

Таблиця 1

**I. Формування фінансових результатів**

(тис.грн)

Найменування показника	Код рядка	Факт нарастаючим підсумком з початку року			Звітний I півріччя 2023 року				
		за I півріччя 2022 року	за I півріччя 2023 року	план	факт	відхилення, +/-	виконання, %	похилення та обґрунтування відхилення від запланованого рівня доходів/витрат	
1	2	3	4	5	6	7	8	9	
<b>Доходи і витрати (деталізація)</b>									
Чистий дохід від реалізації продукції (товарів, робіт, послуг)	1000	13 652	16 023	16 034	16 023	(11)	99,9		
Собівартість реалізованої продукції (товарів, робіт, послуг)	1010	(13 929)	(14 918)	(15 332)	(14 918)	414	97,3		
Витрати на сировину та основні матеріали	1011	(774)	(1 488)	(1 166)	(1 488)	(322)	127,6		
Витрати на паливо	1012	(406)	(331)	(420)	(331)	89	78,8		
Витрати на електроенергію	1013	(222)	(379)	(270)	(379)	(109)	140,4		
Витрати на оплату праці	1014	(8 248)	(7 591)	(8 597)	(7 591)	1 006	88,3		
Відрахування на соціальні заходи	1015	(1 778)	(1 625)	(1 891)	(1 625)	266	85,9		
Витрати, що здійснюються для підтримання об'єкта в робочому стані (проведення ремонту, технічного огляду, нагляду, обслуговування тощо)	1016			(15)	(15)	15	-		
Амортизація основних засобів і нематеріальних активів	1017	(833)	(1 058)	(1 086)	(1 058)	28	97,4		
Інші витрати (розшифрувати)	1018	(1 668)	(2 446)	(1 887)	(2 446)	(559)	129,6		
<b>Рядовий прибуток (збиток)</b>	<b>1020</b>	<b>(277)</b>	<b>1 105</b>	<b>702</b>	<b>1 105</b>	<b>403</b>	<b>157,4</b>		
Адміністративні витрати, у тому числі:	1030	(1 773)	(1 692)	(1 640)	(1 692)	(52)	103,2		
витрати, пов'язані з використанням власних службових автомобілів	1031	(45)	(68)	(42)	(68)	(26)	161,9		
витрати на оренду службових автомобілів	1032	( )	( )	( )	( )				

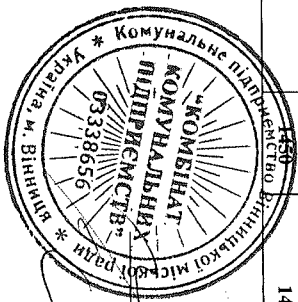
Найменування показника	Код рядка	Факт нарастачим підсумком з початку року		Звітний I півріччя 2023 року					виконання, %	пояснення та обґрунтування відхилення від запланованого рівня доходів/витрат
		за I півріччя 2022 року	за I півріччя 2023 року	план	факт	відхилення, +/-				
1	2	3	4	5	6	7	8	9		
витрати на аудиторські послуги	1033	( )	( )	( )	( )					
витрати на службові відрахування	1034	( )	( )	( )	( )					
витрати на зв'язок	1035	(6)	(5)	(6)	(5)	1	83,3			
витрати на оплату праці	1036	(1 273)	(1 253)	(1 244)	(1 253)	(9)	100,7			
відрахування на соціальні заходи	1037	(279)	(276)	(274)	(276)	(2)	100,7			
амортизація основних засобів і нематеріальних активів	1038	(18)	(21)	(24)	(21)	3	87,5			
витрати на операційну оренду основних засобів та роялті, що мають загальногосподарське призначення	1039	( )	( )	( )	( )					
витрати на страхування майна загальногосподарського призначення	1040	( )	( )	( )	( )					
витрати на страхування загальногосподарського персоналу	1041	( )	-	( )	-	-				
організаційно-технічні послуги	1042	(11)	(9)	(8)	(9)	(1)	112,5			
консультаційні та інформаційні послуги	1043	( )	-	( )	-					
юрідичні послуги	1044	(101)				-				
послуги з оцінки майна	1045	( )	( )	( )	( )					
витрати на охорону праці загальногосподарського персоналу	1046	( )	( )	( )	( )					
витрати на підвищення кваліфікації та підготовку кадрів	1047	(2)	(2)		(2)	(2)				
організаційно-технічні послуги	1048	(1)	(20)		(20)	(20)				
витрати на поліпшення основних фондів	1048/1	( )	-	( )	-					
інші адміністративні витрати (розшифрувати)	1049	(37)	(38)	(42)	(38)	4	90,5			
<b>Витрати на збут, у тому числі:</b>	<b>1060</b>	-	-	-	-	-				
транспортні витрати	1061	( )	( )	( )	( )					
витрати на зберігання та упаковку	1062	( )	( )	( )	( )					
витрати на оплату праці	1063	( )	( )	( )	( )					





Найменування показника	Код рядка	Факт нарастаючим підсумком з початку року		Звітний I півріччя 2023 року					пояснення та обґрунтування відхилення від запланованого рівня доходів/витрат
		за I півріччя 2022 року	за I півріччя 2023 року	план	факт	відхилення, +/-	виконання, %		
1	2	3	4	5	6	7	8	9	
плюс значні нестипові операційні витрати, рядок 1082	1305	-	-	-	-	-	-	-	
<b>ЕВІТДА</b>	<b>1310</b>	<b>(1 142)</b>	<b>627</b>	<b>271</b>	<b>627</b>	<b>356</b>	<b>231,4</b>		
Елементи операційних витрат									
Матеріальні витрати	1400	1 509	2 219	1 928	2 219	291	115,1		
Витрати на оплату праці	1410	9 556	8 874	9 841	8 874	(967)	90,2		
Відрахування на соціальні заходи	1420	2 080	1 936	2 165	1 936	(229)	89,4		
Амортизація	1430	851	1 079	1 110	1 079	(31)	97,2		
Інші операційні витрати	1440	412	786	344	786	442	228,5		
<b>Усього</b>	<b>1450</b>	<b>14 408</b>	<b>14 894</b>	<b>15 388</b>	<b>14 894</b>	<b>(494)</b>	<b>96,8</b>		

Начальник КП  
(посад)



Дмитро НАУМЕНКО  
(підпис, прізвище)

## Розшифровка до Таблиці 1 "Формування фінансових результатів"

тис. грн

1	2	3	4	5	6	7
Найменування показника	Код рядка	Факт за I півріччя 2022 року	План на I півріччя 2023 року	Факт за I півріччя 2023 року	Відхилення, (+,-)	Відхилення, (%)
Собівартість реалізованої продукції (товарів, робіт, послуг)	1018	(1 668)	(1 887)	(2 446)	(559)	129,6
Інші витрати, всього, у тому числі:						
заправка картриджа			(2)		2	-
виклик інспектора, перевірка лічильників			(2)		2	-
послуги інтернету		(3)	(4)	(3)	1	75,0
водопостачання, водовідведення		(33)	(50)	(72)	(22)	144,0
послуги зв'язку		(3)	(5)	(4)	1	80,0
обслуговування касових апаратів		(4)	(5)	(5)	-	100,0
послуги поливальної машини		(2)	(5)		5	-
ремонт телекомунікаційних мереж				(18)	(18)	
ремонт приміщень		(6)		(6)	(6)	
послуги Центру муніципальних систем управління (білінг)				(82)	(82)	
ремонт автомобілів		(2)		(2)	(2)	
ремонт обладнання (автомийки)				(4)	(4)	
собівартість реалізованих товарів		(1 417)	(1 640)	(1 879)	(239)	114,6
обслуговування GPS-пристроїв		(7)	(8)	(6)	2	75,0
виготовлення інформаційних вивісок			(2)	(2)	-	100,0
страхування автомобільного транспорту		(7)	(12)		12	-
розробка науково-технічної документації, проекту землеустрою				(15)	(15)	
ремонт огорожі				(39)	(39)	
проведення атестації робочих місць				(13)	(13)	
транспортні послуги				(63)	(63)	
ритуальні послуги (ексгумація тіл)				(113)	(113)	
утримання архіву		(8)	(10)	(10)	-	100,0

Найменування показника	Код рядка	Факт за I півріччя 2022 року	План на I півріччя 2023 року	Факт за I півріччя 2023 року	Відхилення, (+,-)	Відхилення, (%)
1	2	3	4	5	6	7
оренда будівлі		(144)	(100)	(75)	25	75,0
охорона лазні		(4)	(5)	(4)	1	80,0
вивіз рілких стоків		(28)	(37)	(31)	6	83,8
<b>Інші адміністративні витрати, усього, у тому числі:</b>	<b>1049</b>	<b>(37)</b>	<b>(42)</b>	<b>(38)</b>	<b>4</b>	<b>90,5</b>
заправка картриджа		(3)	(2)	(3)	(1)	150,0
програмне забезпечення, виготовлення єдиного цифрового підпису (ЄЦП)		(3)		(3)	(3)	
адміністративний збір		(1)		(1)	(1)	
розрахунково-касове обслуговування банків		(7)	(8)	(11)	(3)	137,5
податок на землю		(1)	(2)	(1)	1	50,0
матеріальні витрати (канцелярські товари тощо)		(22)	(30)	(19)	11	63,3
<b>Інші операційні доходи, усього, у тому числі:</b>	<b>1073</b>	<b>180</b>	<b>155</b>	<b>298</b>	<b>143</b>	<b>192,3</b>
Благодійна допомога грошова		17			-	
оренда основних засобів (ритуальна служба)		159	140	164	24	117,1
компенсація випускних учаснику ліквідації на ЧАЕС				5	5	
послуги з вивезення сміття		4			-	
оренда біотуалетів			15		(15)	-
оренда земснаряда				129	129	
<b>Інші операційні витрати, усього, у тому числі:</b>	<b>1086</b>	<b>(123)</b>	<b>(56)</b>	<b>(127)</b>	<b>(71)</b>	<b>226,8</b>
допомога на поховання, матеріальна допомога згідно з колективним договором			(2)		2	-
повернення в бюджет згідно з актом перевірки		(8)			-	
нарахування згідно листків непрацездатності (за рахунок підприємства)		(35)		(30)	(30)	
єдиний соціальний внесок		(23)		(35)	(35)	
проїзді квитки		(8)	(8)	(10)	(2)	125,0
пільгові пенсії		(37)	(40)	(44)	(4)	110,0

Найменування показника	Код рядка	Факт за I півріччя 2022 року	План на I півріччя 2023 року	Факт за I півріччя 2023 року	Відхилення, (+,-)	Відхилення, (%)
1	2	3	4	5	6	7
Допомога на поховання згідно з колективним договором (товари)		(6)	(6)	(8)	(2)	133,3
сумнівні, безнадійні борги (податок на додану вартість)		(6)		-	-	

Начальник КП  
(посада)



Дмитро НАУМЕНКО  
(ініціали, прізвище)

**П. Розрахунки з бюджетом**

Таблиця 2

тис. грн

Найменування показника	Код рядка	Факт наростаючим підсумком з початку року		Звітний I півріччя 2023 року				Відхилення, +/-	виконання, %
		за I півріччя 2022 року	за I півріччя 2023 року	план	факт				
1	2	3	4	5	6	7	8		
<b>Розподіл чистого прибутку</b>									
<b>Залишок нерозподіленого прибутку (непокритого збитку) на початок звітного періоду</b>	<b>2000</b>	<b>(388)</b>	<b>(382)</b>	<b>(379)</b>	<b>(382)</b>		<b>x</b>	<b>x</b>	
Нараховані до сплати відрахування частини чистого прибутку, усього, у тому числі:	2010		(5)		(5)		(5)		
компанійними підприємствами, що є власністю Вінницької міської територіальної громади до бюджету Вінницької міської ТП	2011		(5)		(5)		(5)		
Перенесено з додаткового капіталу	2020								
Розвиток виробництва	2030	( )	( )	( )	( )				
у тому числі за основними видами діяльності за КВЕД	2031	( )	( )	( )	( )				
Резервний фонд	2040	( )	( )	( )	( )				
Інші фонди (розшифрувати)	2050	( )	( )	( )	( )				
Інші віділі (розшифрувати)	2060	( )	( )	( )	( )				
<b>Залишок нерозподіленого прибутку (непокритого збитку) на кінець звітного періоду</b>	<b>2070</b>	<b>(384)</b>	<b>(342)</b>	<b>(371)</b>	<b>(342)</b>		<b>x</b>	<b>x</b>	
<b>Нараховані до сплати податки, збори та інші обов'язкові платежі</b>									
<b>Нараховані до сплати податки та збори до Державного бюджету України (податкові платежі), усього, у тому числі:</b>	<b>2110</b>	<b>1 529</b>	<b>1 535</b>	<b>1 328</b>	<b>1 535</b>		<b>207</b>	<b>115,6</b>	
ПДВ, що підлягає сплаті до бюджету за підсумками звітного періоду	2111	1 386	1 405	1 180	1 405		225	119,1	
ПДВ, що підлягає відшкодуванню з бюджету за підсумками звітного періоду	2112	( )	( )	( )	( )				
акцизний податок	2113								
рентна плата за транспортування	2114								
рентна плата за користування надрами	2115								
військовий збір	2116	143	130	148	130		(18)	87,8	

Найменування показника	Код рядка	Факт наростаючим підсумком з початку року				Звітний I півріччя 2023 року			виконання, %
		за I півріччя 2022 року	за I півріччя 2023 року	план	факт	відхилення, +/-			
	1	2	3	4	5	6	7	8	
інші податки та збори (розшифрувати)	2117							-	
<b>Нараховані до сплати податки та збори до місцевих бюджетів (податкові платежі), усього, у тому числі:</b>	<b>2120</b>	<b>1 705</b>	<b>1 551</b>	<b>1 773</b>	<b>1 551</b>	<b>(222)</b>	<b>87,5</b>		
податок на прибуток підприємств	2121								
податок на доходи фізичних осіб	2122	1 704	1 545	1 771	1 545	(226)	87,2		
акцизний податок	2123								
земельний податок	2124	1	1	2	1	(1)	50,0		
орендна плата	2125								
відраховання частини чистого прибутку комунальними підприємствами, що є власністю Вінницької міської територіальної громади до бюджету Вінницької міської ТГ	2126		5		5		5		
рентна плата за користування надрами	2127								
інші податки та збори (розшифрувати)	2128						-		
<b>Нараховані до сплати інші податки, збори та платежі, усього, у тому числі:</b>	<b>2130</b>	<b>2 043</b>	<b>1 856</b>	<b>2 165</b>	<b>1 856</b>	<b>(309)</b>	<b>85,7</b>		
митні платежі	2131						-		
єдиний внесок на загальнообов'язкове державне соціальне страхування	2132	2 043	1 856	2 165	1 856	(309)	85,7		
інші податки, збори та платежі (розшифрувати)	2133								
<b>Погашення податкового боргу, усього, у тому числі:</b>	<b>2140</b>	<b>-</b>	<b>-</b>	<b>-</b>	<b>-</b>	<b>-</b>			
погашення реструктуризованих та відстрочених сум, що підлягають сплаті в поточному році до бюджетів та державних цільових фондів	2141								
інші (штрафи, пені, неустойки) (розшифрувати)	2142						-		
<b>Усього виплат</b>	<b>2200</b>	<b>5 277</b>	<b>4 942</b>	<b>5 266</b>	<b>4 942</b>	<b>(324)</b>	<b>93,8</b>		



Начальник КП  
(посада)

*(підпис)*

Дмитро НАУМЕНКО  
(ім'я, прізвище)

## IV. Капітальні інвестиції

тис. грн (без ПДВ)

Найменування показника	Код рядка	Факт нарастачим підсумком з початку року		Звітний I півріччя 2023 року			
		за I півріччя 2022 року	за I півріччя 2023 року	план	факт	відхилення, +/-	виконання, %
1	2	3	4	5	6	7	8
Капітальні інвестиції, усього, у тому числі:	4000	5 316	-	8 827	-	(8 827)	
капітальне будівництво	4010					-	
придбання (виготовлення) основних засобів	4020	5 316		8 827		(8 827)	
придбання (виготовлення) інших необоротних матеріальних активів	4030					-	
придбання (створення) нематеріальних активів	4040					-	
модернізація, модифікація (добудова, дообладнання, реконструкція) основних засобів	4050					-	
капітальний ремонт	4060					-	



Начальник КП  
(посада)

(підпис)

Дмитро НАУМЕНКО  
(ініціали, прізвище)


**Розшифровка до Таблиці 4 "Капітальні інвестиції"**

тис. грн (без ПДВ)

Найменування показника	Код рядка	Факт за I півріччя 2022 року	План на I півріччя 2023 року	Факт за I півріччя 2023 року	Відхилення, (+,-)	Відхилення, (%)
	2	3	4	5	6	7
<b>Капітальні інвестиції, усього,</b>	<b>4000</b>	<b>5 316</b>	<b>8 827</b>	<b>-</b>	<b>(8 827)</b>	
<b>у тому числі:</b>						
<i>придбання (виготовлення) основних засобів</i>	<i>4020</i>	<i>5 316</i>	<i>8 827</i>	<i>-</i>	<i>(8 827)</i>	
сміттевози із заднім завантаженням НІДРО-МАК на шасі МАЗ-5340С2 (2 шт.)		5 316			-	
сміттевоз Підйомні механізми ASPM IV СК-10 на шасі ІВЕСО МЛ 120 ЕЛ18-Е5 (2 шт.)			8 827		(8 827)	

Начальник КП  
(посада)



  
(підпис)

Дмитро НАУМЕНКО  
(ініціали, прізвище)

Інформація  
до звіту про виконання показників фінансового плану за I півріччя 2023 року  
КП "Комбінат комунальних підприємств"

1. Дані про підприємство, персонал та витрати на оплату праці

Загальна інформація про підприємство (резюме)

Найменування показника	Факт		План	Факт		Відхилення, +/- (факт звітного періоду / план звітного періоду)	виконання, % (факт звітного періоду / план звітного періоду)
	за I півріччя 2022 року	2		за I півріччя 2023 року	4		
1	2	3	4	5	6		
<b>Середня кількість працівників (платних працівників, зовнішніх сумісників та працівників, що працюють за цивільно-правовими договорами), у тому числі:</b>	<b>130</b>	<b>120</b>		<b>105</b>	<b>(15)</b>	<b>87,5</b>	
директор	1	1	1	1	-	100,0	
адміністративно-управлінський персонал	8	8	8	8	-	100,0	
працівники	121	111	111	96	(15)	86,5	
<b>Фонд оплати праці, тис. грн,</b>	<b>9 390</b>	<b>9 841</b>		<b>8 502</b>	<b>(1 339)</b>	<b>86,4</b>	
<b>у тому числі:</b>							
директор	251	235	235	191	(44)	81,3	
адміністративно-управлінський персонал	1 022	1 009	1 009	1 062	53	105,3	
працівники	8 117	8 597	8 597	7 249	(1 348)	84,3	
<b>Витрати на оплату праці, тис. грн, у тому числі:</b>	<b>9 556</b>	<b>9 841</b>		<b>8 874</b>	<b>(967)</b>	<b>90,2</b>	
директор	251	235	235	191	(44)	81,3	
адміністративно-управлінський персонал	1 022	1 009	1 009	1 062	53	105,3	
працівники	8 283	8 597	8 597	7 621	(976)	88,6	
<b>Середньомісячні витрати на оплату праці одного працівника (грн), усього, у тому числі:</b>	<b>12 251</b>	<b>13 668</b>		<b>14 086</b>	<b>418</b>	<b>103,1</b>	
директор	41 833	39 167	39 167	31 833	(7 333)	81,3	
адміністративно-управлінський персонал	21 292	21 021	21 021	22 125	1 104	105,3	
працівники	11 409	12 908	12 908	13 231	322	102,5	

У разі збільшення витрат на оплату праці у звітному періоді порівняно із запланованими та фактичними витратами відповідного періоду минулого року обов'язково надаються обґрунтування.

2. Інформація про бізнес підприємства (код рилка 1000 фінансового плану)

	План I півріччя 2023 року				Факт I півріччя 2023 року				Відхилення, +/-				Виконання, %	
	2	3	4	5	6	7	8	9	10	11	12	13		
Найменування видів діяльності	Чистий дохід від реалізації продукції (товарів, робіт, послуг), тис. грн	кількість продукції/надавань послуг, одиниць виміру	ціна одиниці (вартість продукції/надавань послуг), грн	Чистий дохід від реалізації продукції (товарів, робіт, послуг), тис. грн	кількість продукції/надавань послуг, одиниць виміру	ціна одиниці (вартість продукції/надавань послуг), грн	Чистий дохід від реалізації продукції (товарів, робіт, послуг), тис. грн	кількість продукції/надавань послуг, одиниць виміру	ціна одиниці (вартість продукції/надавань послуг), грн	Чистий дохід від реалізації продукції (товарів, робіт, послуг)	кількість продукції/надавань послуг	зміна ціни одиниці (вартості продукції/надавань послуг)		
1	2	3	4	5	6	7	8	9	10	11	12	13		
Ритуальні послуги (послуги похоронного призначення)	6 054			6 043			(11)			99,8				
Утримання кладовищ та меморіалів	1 753			1 753			-			100,0				
Транспортування померлих з місць покій до судово-медичного моргу	1 265			1 265			-			100,0				
Утримання зон відпочинку	106			106			-			100,0				
Утримання штучних споруд	732			732			-			100,0				
Послуги лазні	755			755			-			100,0				
Компенсація муніципальних пільг на оплату послуг лазень жителям ВМГГ з низьким рівнем доходів, які не мають комунальних зручностей за місцем проживання	179			179			-			100,0				
Компенсація витрат за надання послуг лазні (душ) військовослужбовцям військових частин ЗСУ та НГУ	58			58			-			100,0				
Послуги масажу	33			33			-			100,0				
Інші володарні роботи	69			69			-			100,0				
Послуги з поводження з твердими побутовими відходами	3 397			3 397			-			100,0				
Забезпечення охорони та рятівання життя людей на водних об'єктах	1 633			1 633			-			100,0				
<b>Усього</b>	<b>16 034</b>			<b>16 023</b>			<b>(11)</b>			<b>99,9</b>				

### 3. Діючі фінансові зобов'язання підприємства

тис. грн

Найменування Банку	Вид кредитного продукту та цільове призначення	Сума, валюта за договорами	Процентна ставка	Дата видачі / погашення (графік)	Заборгованість станом на 01.07.2023 року		Забезпечення
					план	факт	
1	2	3	4	5	6	7	
Усього	х	х	х			-	

### 4. Інформація щодо отримання та повернення залучених коштів

Зобов'язання	Заборгованість за кредитами станом на 01.01.2023 року	Отримано залучених коштів за I півріччя 2023 року		Повернено залучених коштів за I півріччя 2023 року		Заборгованість станом на 01.07.2023 року
		план	факт	план	факт	
1	2	3	4	5	6	7
Довгострокові зобов'язання, усього	-	-	-	-	-	-
У тому числі:						
Короткострокові зобов'язання, усього	-	-	-	-	-	-
У тому числі:						
Інші фінансові зобов'язання, усього	-	-	-	-	-	-
У тому числі:						
Усього	-	-	-	-	-	-

5. Витрати, пов'язані з використанням власних службових автомобілів (у складі адміністративних витрат, рядок 1031)

№ з/п	Марка	Рік придбання	Мета використання	Витрати, усього		Відхилення, +/- (факт звітного періоду / план звітного періоду)	Виконання, % (факт звітного періоду / план звітного періоду)		
				план	факт				
1	2	3	4	5	6	7	8	9	
1	2	3	4	5	6	7	8	9	
Усього	3А3 Т13110	2018	Для службових поїздок керівництва	(45)	(42)	(42)	(68)	(26)	161,9
Усього				(45)	(42)	(42)	(68)	(26)	161,9

Продовження таблиці 6

тис. грн

6. Витрати на оренду службових автомобілів (у складі адміністративних витрат, рядок 1032)

№ з/п	Договір	Марка	Мета використання	Дата початку оренди	Витрати, усього		Відхилення, +/- (факт звітного періоду / план звітного періоду)	Виконання, % (факт звітного періоду / план звітного періоду)	
					план	факт			
1	2	3	4	5	6	7	8	9	
1	2	3	4	5	6	7	8	9	
Усього									

7. Джерела капітальних інвестицій у I півріччі 2023 року

№ з/п	Найменування об'єкта	Зачуження кредитних коштів		Бюджетне фінансування		Власні кошти (розшифрувати)		Інші джерела (розшифрувати)		Усього											
		план	факт	відхилен ня +/-	виконан ня, %	план	факт	відхилен ня +/-	виконан ня, %	план	факт	відхилен ня +/-	виконан ня, %								
1	2	3	4	5	6	7	8	9	10	11	12	13	14	15	16	17	18	19	20	21	22
1	2	3	4	5	6	7	8	9	10	11	12	13	14	15	16	17	18	19	20	21	22
1	2	3	4	5	6	7	8	9	10	11	12	13	14	15	16	17	18	19	20	21	22
Усього	світлової Плітформи механізми ASPM IV SCK-10 на шасі IVECO ML 120 E118-E5 (2 шт.)					8 827	(8 827)	-	-										8 827	(8 827)	-
Усього						8 827	(8 827)	-	-										8 827	(8 827)	-
Відсоток						100,0													100,0		

тис. грн (без ПДВ)

8. Капітальне будівництво (рядок 4010 таблиці 4)


№ з/п	Найменування об'єкта будівництва	Рік початку і закінчення будівництва	Загальна кошторисна вартість	Первісна балансова вартість введених потужностей на початок звітного періоду	Незавершене будівництво на початок звітного періоду	Звітний I півріччя 2023 року						Інформація щодо проектно-кошторисної документації (стан розроблення, затвердження, у разі затвердження зазначити орган, яким затверджено, та відповідний документ)	Документ, яким затверджений титул будови, із зазначенням органу, який його посилає	
						освоєння капітальних вкладень		фінансування капітальних інвестицій (оплата грошовими коштами, усього)		у тому числі				12
1	2	3	4	5	6	7	8	9	10	11	12	13	14	
1	2	3	4	5	6	7	8	9	10	11	12	13	14	15
Усього														

тис. грн (без ПДВ)

Директор КП  
(позади)

(підпис)

Дмитро НАУМЕНКО  
(підпис, прізвище)



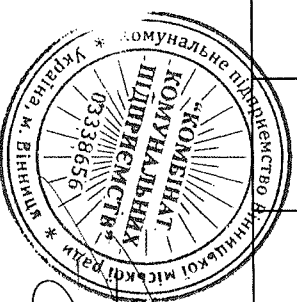
Таблиця 7

## IV. Розподіл коштів, отриманих з бюджету на поповнення статутного капіталу

тис. грн

Найменування показника	Код рядка	Факт наростаним підсумком				Звітний I півріччя 2023 року			виконання, %
		за I півріччя 2022 року	за I півріччя 2023 рік	план	факт	відхилення, +/-			
1	2	3	4	5	6	7	8		
<b>Надходження коштів з бюджету</b>									
Поповнення статутного капіталу підприємства	6000	6 378	-	10 592	-	(10 592)			
<b>Направлення коштів на:</b>									
придбання та оновлення необоротних активів (розшифрувати)	6010	6 378		10 592		(10 592)			
поповнення обігових коштів (розшифрувати)	6020								

Начальник КП  
(посада)



(підпис)

Дмитро НАУМЕНКО  
(ініціали, прізвище)


**Розшифровка до Таблиці 7 "Розподіл коштів, отриманих з бюджету на поповнення Статутного капіталу"**

тис. грн

Найменування показника	Код рядка	Факт за I півріччя 2022 року	План на I півріччя 2023 року	Факт за I півріччя 2023 року	Відхилення, (+,-)	Відхилення, (%)
	2	3	4	5	6	7
1						
<b>Поповнення статутного капіталу підприємства, усього, у тому числі:</b>	<b>6000</b>	<b>6 378</b>	<b>10 592</b>	<b>0</b>	<b>(10 592)</b>	
<i>придбання на оновлення необоротних активів</i>	<i>6010</i>	<i>6 378</i>	<i>10 592</i>		<i>(10 592)</i>	
сміттевози із заднім завантаженням НІДРО-МАК на шасі МА3-5340С2 (2 шт.)		6 378			-	
сміттевоз Підйомні механізми АСПМ IV СКК-10 на шасі ІВЕСО МЛ 120 ЕЛ18-Е5 (2 шт.)			10 592		(10 592)	

Начальник КП  
(посада)



  
(підпис)

Дмитро НАУМЕНКО  
(ініціали, прізвище)